



# ЦЕННОСТНО-ОРИЕНТИРОВАННОЕ ОБУЧЕНИЕ

---

2 неделя

**Еженедельные дополнительные  
задания для учащихся 7-8 классов**



## 2 неделя

### Книга недели:

**7-класс:** Чарльз Диккенс – «Оливер Твист»

**8-класс:** А.Баймухамедов (переводчик С. Камшигер) - «Не оставляй, мама»

### Челлендж недели:

Развивайся читая книги «Семейное чтение»

### Проект недели:

«Книга моей семьи»

### Семейный воспитательный час недели:

Азбука вежливости «Вежливость»

### Семейные игры недели:

«Считалка»

### Фильм недели для просмотра с семьей:

- «Айсберг» анимационный фильм

<https://www.youtube.com/watch?v=Xag-nJltQpo>

- «Каратэ-пацан» - <https://www.kinopoisk.ru/film/412162/>

- «Три идиота» - [www.kinopoisk.ru/film/423210/](http://www.kinopoisk.ru/film/423210/)

### Поделка недели:

оригами

## 2 неделя

### Челлендж недели:

#### - Развивайся читая книги «Семейное чтение»

**Цель:** Формировать навыки чтения книг вместе с семьей, распространять позитивную (позитивную) энергию и почувствовать его влияние.

**Выполнение:** все члены семьи сидят в одной комнате, 20 минут каждый читает свою книгу. По мере приближения времени чтения один из старших записывает на видео этот момент, представляет членов семьи и показывает им названия книг, которые они читают. Размещают видео в социальных сетях и отправляют вызов следующей семье или друзьям. (можно отправить семьям родственников или друзей).

### Проект недели:

#### - «Книга моей семьи»

**Цель:** Лучше узнать членов семьи, исследовать и повысить навыки письма.

**Выполнение:** Прежде всего, подготовить 10-15 вопросов, которые интересуют и помогут лучше распознать членов семьи и получить ответы на эти вопросы. Например: какой Ваш любимый фильм и почему он любимый? После того, как вы получили ответы от всех членов семьи, какие оттенки вы любите и т. д. сделать семейную книгу. Книга должна быть максимально оформленной и содержать сведения, которые более подробно знакомят с каждым членом семьи.

## 2 неделя

### Семейный воспитательный час недели:

#### Азбука вежливости «Вежливость»

### Назидательный рассказ о вежливости:

#### Три сита

Один человек спросил у Сократа:

- Знаешь, что мне сказал о тебе твой друг?
- Подожди, – остановил его Сократ, – просей сначала то, что собираешься сказать, через три сита.
- Три сита?
- Прежде чем что-нибудь говорить, нужно это трижды просеять. Сначала через сито правды. Ты уверен, что это правда?
- Нет, я просто слышал это.
- Значит, ты не знаешь, это правда или нет. Тогда просеем через второе сито – сито доброты. Ты хочешь сказать о моём друге что-то хорошее?
- Нет, напротив.
- Значит, – продолжал Сократ, – ты собираешься сказать о нём что-то плохое, но даже не уверен в том, что это правда. Попробуем третье сито – сито пользы. Так ли уж необходимо мне услышать то, что ты хочешь рассказать?
- Нет, в этом нет необходимости.
- Итак, – заключил Сократ, – в том, что ты хочешь сказать, нет ни правды, ни доброты, ни пользы. Зачем тогда говорить?

## 2 неделя

### Вежливость

*Ыбырай Алтынсарин*

Говорят, что главный аким одной деревни разговаривал с другим богатым человеком, когда мимо него проходил бедный человек, поклонился? А великий аким поклонился еще ниже и поприветствовал его. Рядом стоящий богач спросил:

- Ваше Величество, вы аким, который смотрит на многих людей свысока, почему вы так много внимания уделяете этому идиоту? - сказал он.

Тогда аким ответил:

- Хочу ли я быть более грубым, когда необразованный человек так сильно наклоняется и демонстрирует вежливость? - сказал он.

### Семейная игра недели:

«Считалки»

**Время:** 10 минут.

**Цель:** развить бдительность, благоразумие, уважение.

**Формат:** тренинг.

**Ход:** Эта игра требует 3 или более игроков. Любой игрок начинает считать. Например, если в этой игре 3 человека, один из этих игроков начнет считать. Игрок говорит один, следующий игрок говорит 2. Третий игрок говорит 3. Так будет и дальше. Если два игрока говорят одно и то же число одновременно, счет начинается снова с цифры 1.

**Результат:** игроки стараются понять друг друга и уважать друг друга на протяжении всей игры.

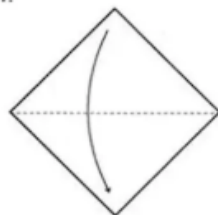
## 2 неделя

### Поделка недели:

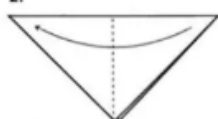
оригами



1.



2.



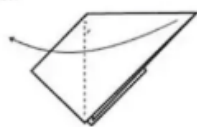
3.



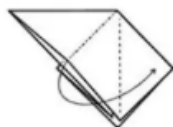
4.



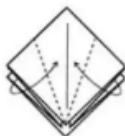
5.



6.



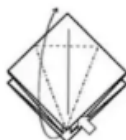
7.



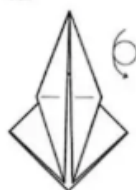
8.



9.



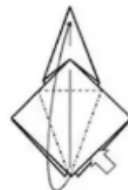
10.



11.



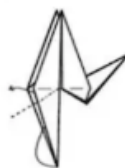
12.



13.



14.



15.



16.



17.





[www.qundylyq.kz](http://www.qundylyq.kz)